moove

Chargeur Allume-cigare 30W

30W Car charger

Manuel utilisateur • User guide

FRANÇAIS

1. Précautions

Merci de lire le manuel d'utilisation avant usage afin de tirer pleinement partie de votre Powercar 30W.

- Ne pas percer, plier ou jeter le produit.
- Ne pas jeter le produit au feu.
- Ne pas exposer le produit à une chaleur excessive.
- Ne pas court-circuiter le produit avec du plomb ou d'autres produits en métal.
- Ne pas désassembler le produit ou changer sa structure.
- Arrêter d'utiliser le produit en cas d'odeur inhabituelle, de distorsions du produit, ou autres anomalies.
- Utiliser le produit dans un endroit sec.
- Ne pas exposer le produit à des liquides ou à des environnements huileux.
- Garder hors de portée des enfants.
- Débranchez le produit lorsqu'il n'est pas en fonctionnement.

2. Caracteristiques produit

- **Port USB-C - Power Delivery - 30W :** 5V/2.4A, 9V/3A, 12V/2.5A, 15V/2A, 20V/1.5A
- **Port USB-A Qualcomm 3.0 - 30W :** 4.5V/5A, 5V/4.5A, 9V/3A, 12V/2.5A
- **Sortie USB-A + USB-C : 24W**
- **Format Low-Profile**
- **Dimensions :** 3.9 x 2.3 x 2cm
- **Poids :** 19g

3. Comment recharger un appareil avec le chargeur allume-cigare Powercar 30W

Insérez le chargeur allume-cigare dans la prise allume-cigare de votre véhicule.
Connectez un câble USB-A ou USB-C au chargeur allume-cigare et à votre appareil.

4. Détails du produit

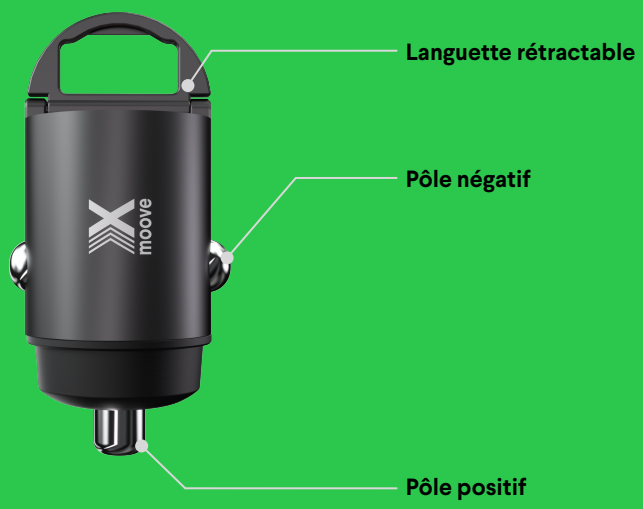



@ contact@xmoove.fr
x_moove
X-Moove
xmoove.fr

ENGLISH

1. Precautions

Please read the user guide before use to get the most out of your Powercar 30W.

- Do not puncture, bend or discard the product.
- Do not throw product into fire.
- Do not expose the product to excessive heat.
- Do not short-circuit the product with lead or other metal products.
- Do not disassemble the product or change its structure.
- Stop using the product if you notice any unusual odor, distortion of the product, or other abnormalities.
- Use the product in a dry place.
- Do not expose the product to liquids or oily environments.
- Keep out of reach of children.
- Unplug the product when not in use.

2. Product features

- **USB-C - Power Delivery port - 30W :** 5V/2.4A, 9V/3A, 12V/2.5A, 15V/2A, 20V/1.5A
- **USB-A Qualcomm 3.0 port - 30W :** 4.5V/5A, 5V/4.5A, 9V/3A, 12V/2.5A
- **USB-A + USB-C output : 24W**
- **Low-Profile format**
- **Dimensions :** 3.9 x 2.3 x 2cm
- **Weight :** 19g

3. How to charge a device with the Powercar 30W

Insert the car charger into your vehicle's cigarette lighter outlet.
Connect a USB-A or USB-C cable to the car charger charger and your device.

4. Product details



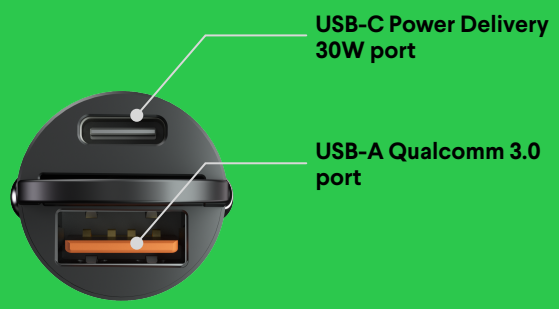

@ contact@xmoove.fr
x_moove
X-Moove
www.xmoove.fr